









Consumo Per cápita

kg / hab.

	 Pollo	 Cerdo	 Res	 Pescado	 Huevo	 Leche
2023	35,8	13,4	17,7	9,5	338	147
2022	36,3	13,0	17,2	9,6	315	154
2021	35,1	12,2	17,3	8,8	334	162
2020	33,7	10,8	17,1	7,7	325	156
2019	35,6	11,2	18,6	8,7	291	158
2018	33,8	10,3	18,2	8,4	303	148
2017	32,8	9,2	18,1	7,1	279	145
2016	31,5	8,5	18,6	6,8	262	140
2015	30,4	7,8	19,1	6,4	252	143

FUENTES: Porkcolombia, Fenavi, Fedegan